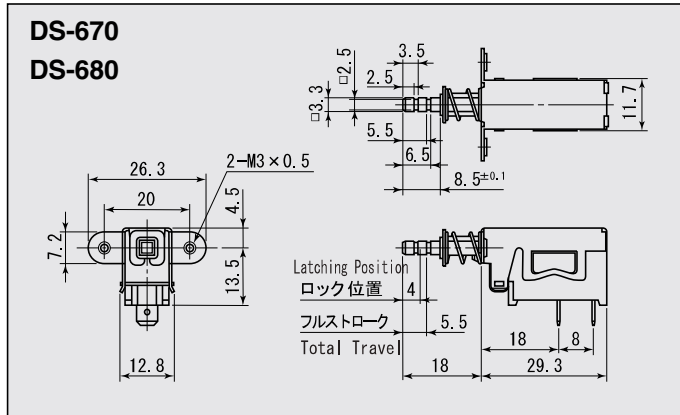



セルフロック/Latching ノンロック/Momentary DS-670・DS-680シリーズ/SERIES



Solder Terminal		PC Terminal & Mounting Hole	
ハンダ端子		P C 端子	
タブ端子 (#187)			
タブ端子			基板取付穴参考寸法

ご注文の際は下記の例に準じてご用命下さい。
ORDERING INFORMATION

DS-670 [K] - [S]

1 2 3

1	2
シリーズ Series NO.	スイッチ特性 Switching Function
DS-670 DS-680	K SPST (セルフロック/Latching)
	L SPST (ノンロック/Momentary)
	A SPDT (セルフロック/Latching)
	B SPDT (ノンロック/Momentary)

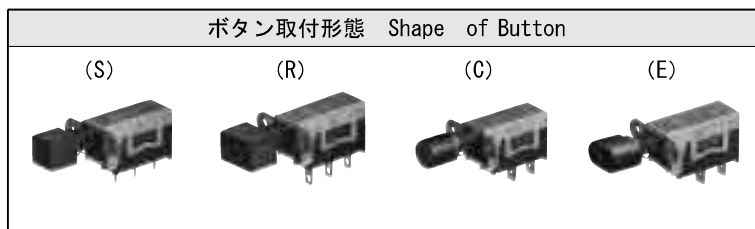
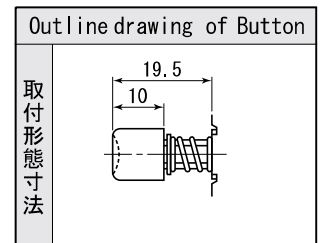
3 端子形状/Shape of Terminal	
S	ハンダ端子 / Solder Terminal
F	タブ端子 (#187) / Tab Terminal (#187)
P	PC端子 / PC Terminal

別売操作ボタン品番体系
How to show Shape of Button

PS - B □ 1

形状.....Shape
C 丸型.....Circle
E 楕円形.....Ellipse
S 正角型.....Square
R 長角型.....Rectangle

P22参照
Please read P22



	ボタンカラー	Cap Color	
R	赤	Red	○
K	黒	Black	○
N	グレー	Gray	△

注記 (NOTE)
○=標準色 Standard Color
△=受注生産 Only for large quantity order

品番 PARTS NO.	回路 CIRCUIT	スイッチ特性 SWITCHING FUNCTION	電流容量 RATING	絶縁抵抗 INSULATION RESISTANCE	絶縁耐圧 VOLTAGE BREAKDOWN	接触抵抗 CONTACT RESISTANCE
DS-670K	SPST (2P)	OFF-ON	3A. 125V. AC 1A. 250V. AC	DC. 500V 100MΩ以上 (MIN)	AC. 1500V 1分間 (Minute)	20mΩ以下 (MAX)
DS-670L		OFF-(ON)				
DS-670A	SPDT (3P)	ON-ON				
DS-670B		ON-(ON)				
DS-680K	SPST (2P)	OFF-ON	15A. 125V. AC 10A. 250V. AC			
DS-680L		OFF-(ON)				
DS-680A	SPDT (3P)	ON-ON				
DS-680B		ON-(ON)				

注記/NOTE
(ON) = ノンロック/Momentary